




L' AFPPE présente

Les 62^{èmes} Journées Scientifiques

À NÎMES

24 et 25 mars 2023



Kinépolis Nîmes
130 Rue
Michel Debré,
30900 Nîmes



Renseignements et
inscriptions :
[www.new.afppe.com/](http://www.new.afppe.com/formations)
formations



afppe

ASSOCIATION FRANÇAISE
DU PERSONNEL PARAMÉDICAL
D'ÉLECTRORADIOLOGIE

PROGRAMME

sessions du 24 au 25 mars 2022

LIEU

Kinópolis, 130 rue Michel Debré, 30900 Nîmes


ACCES


Voiture : A54 Nîmes centre
A9Nîmes Ouest



Gratuit 1000 places

Transport en commun

➤ Centre-ville (Gare) Lignes T1 ou T4
Direction A54/Caissargues - arrêt Mas de Vignolles
puis 5 min 

➤ Zone Hôtelière Ville Active
Ligne 8 Direction Pont de Justice - arrêt Multiplexe
Ligne 7 Direction Valmy - arrêt Estanque puis 3 min 

PERSONNEL CONCERNÉ

Manipulateur d'électroradiologie médicale,
Etudiant, Cadre de santé des secteurs privé
et public

PREREQUIS

Journées scientifiques : Aucun

Journées échographie : DIU échographie
d'acquisition ou en cours de formation

(Justificatif obligatoire à télécharger à l'inscription)

Journée imagerie interventionnelle : Aucun

TEMPS DE FORMATION

7H/journée - 14H pour 2 journées

OBJECTIF PROFESSIONNEL

Augmenter ses connaissances
professionnelles et maîtriser les
avancées technologiques

MOYENS PÉDAGOGIQUES

Interventions de professionnels sous
forme de présentations avec support
informatique PowerPoint et/ou vidéo
Débat. Questions/réponses.

RESPONSABLE PÉDAGOGIQUE

Stéphane MICHELUTTI, MERM
Florelle TERRA, MERM

TRAÇABILITÉ/ÉVALUATION

Traçabilité de la présence (Badgeage)
Évaluation de la satisfaction des
personnes formées
Évaluation cognitive par QCM

INSCRIPTION et TARIF

afppe.com/nosformations

Adhérent	1 jour	200,00 €
	2 jours	400,00 €
Non adhérent	1 jour	250,00 €
	2 jours	450,00 €

Etudiant adhérent Gratuit (déjeuner non inclus)

Etudiant non-adhérent 50,00 € (déjeuner non inclus)

Date limite d'inscription 24 Mars 2023

HANDICAP et PMR

Formation accessible aux publics en situation de
handicap et PMR

Contacts et renseignements

siege.asso@afppe.com

01 46 89 36 34

MAJ 22/03/2023

Qualiopi 
processus certifié

■ ■ RÉPUBLIQUE FRANÇAISE

La certification qualité a été délivrée au
titre de la catégorie d'action suivante :

ACTIONS DE FORMATION



Session générale

Vendredi 24 mars 2023 Salle 12

8H00-8H30 Accueil

8H30 Mot d'accueil – Ouverture des journées

M Stéphane MICHELUTTI, Président régional AFPPE Languedoc Roussillon
Mme Dolores ORLAY-MOUREAU, Adjointe au Maire de Nîmes-Déléguée à la santé
Pr. Jean Paul BEREGI, CHU Nîmes
M. Yvan LACHAUD, Directeur Institut d'Alzon/DTS IMRT Nîmes

8H45 Infiltration de PRP dans l'air du temps

Sandrine LAPIERRE – Fatima CHERCHOUR MERM
CHU La Croix Rousse Lyon

9H05 Hypnose conversationnelle et réalité virtuelle

Cyrielle JANNIN, MERM CHU Nîmes

9H25 EMG, un vrai rôle pour le manip !

Grégory BAGARD, MERM CHU Nîmes

9H45 « Scanner j'oublie tout ... » ou comment améliorer la prise en soin des patients atteints de la maladie d'Alzheimer en imagerie médicale.

Emilie HUE, MERM Centre Hospitalier Intercommunal Elbeuf

10H05 Pause - Visite de l'exposition technique

10H40 simUTED, accueillir la différence en imagerie

Béatrice JAMAULT, MERM, Coordonnatrice Générale des écoles et instituts &, SimUSanté, CHU Amiens Picardie

11H00 Musicothérapie en médecine nucléaire

Aurélien LOPEZ, MERM CHU Nîmes

11H20 Communication Société CANON

11H30 Actualités professionnelles AFPPE

11H50 Communication Société SOLYCARE

12H00 Questions/Réponses

12H30 Déjeuner - Exposition technique

14H00 Projet MEGADORE

Aurélien TURBELIER, MERM CHU Brest

14H20 Enseignement du développement durable en IFMEM

Carole CLAVIER-MICHEAU, Directrice IFMEM Montpellier

14H40 Les déchets issus de l'imagerie médicale

Amélie Morin, Laurent REY Ingénieurs Environnement CHU Nîmes

15H00 Communication Société GUERBET

15H10 Le Lean management à l'hôpital. Est-ce une bonne idée ?

Guillaume DAVY, MERM CHU Poitiers

15H30 Pause - Visite de l'exposition technique

16h00 PdC et risques d'hypersensibilité immédiate allergique, une prise en charge conforme aux recommandations ?

Pauline KLEIN – MERM- Prix Serge Mourgues

16H20 Questions/Réponses - Evaluation cognitive

16H40 Projection Court métrage « A travers Irène »

Film du cinéaste Paul TANDONNET

17H00 Fin de session

17H30 Moment convivial sur l'exposition technique



THEME
Le manipulateur et le soin

MODERATEUR

Pr Jean Paul BEREGI
CHU Nîmes

Maguy LUCOT
Cadre Formateur DTS Nîmes

OBJECTIFS PEDAGOGIQUES

- Adapter sa prise en soin
- Optimiser la prise en soin des patients en fonction de situations particulières

THEME
Ecoresponsabilité et
qualité de vie au travail

MODERATEURS

Saad AMARA
Cadre de santé CHU Nîmes

Guillaume GIANGRASSO
Cadre de santé CHU Montpellier

OBJECTIFS PEDAGOGIQUES

- Lier sa pratique au développement durable
- Savoir améliorer sa qualité de vie au travail



afppe

ASSOCIATION FRANÇAISE
DU PERSONNEL PARAMÉDICAL
D'ÉLECTRORADIOLOGIE

Session générale

Samedi 25 mars 2023 Salle 12

8H00 Accueil 8H30 **Mot d'accueil**

8H45 **Le cadre réglementaire du manipulateur**

Joël COMTE, Cadre supérieur de santé, formateur IFMEM Nancy

9H05 **Le cadre juridique d'une procédure**

Maître Jonathan QUADERI, Avocat au barreau de Paris

9H25 **L'accompagnement de l'employeur public**

Carole JEANNINGROS, Responsable juridique CHU Nîmes

9H45 **L'accompagnement de l'employeur Privé**

Sébastien St GERMAIN, Directeur Nemoscan et Imagerie du Var

10H05 **Communication société SIEMENS Healthineers**

10H15 Pause – Visite de l'exposition technique

10h45 **Les impacts psychologiques d'une procédure**

Marion BONNEVILLE, Psychologue - CUMP 30 - CHU Nîmes

11H05 **Le risque médico-légal du MERM** (le point de vue de l'assureur)

Dr Thierry HOUSELSTEIN, Directeur médical MACSF

11H25 **Table ronde / Questions-réponses**

12H20 **Les journées scientifiques AFPPE 2024**

Equipe d'organisation IFO PARIS 2024

12H30 Déjeuner - Exposition technique

14H00 **Boules de poils et Cie**

Laurie DAHAN, MERM CH vétérinaire Only Vet Saint Priest

14H20 **Communication société SAMSUNG**

14H30 **L'influence des réseaux sociaux sur le métier de MERM par « les manips t'expliquent »**

Elise SANCHEZ, MERM Nemoscan Nîmes

Shanna LABOUREUX, MERM CHU Toulouse

14H50 **Communication Société THALES**

15H05 **Le point sur la profession**

Béatrice JAMAULT - Coordinatrice des écoles et instituts de formation CHU AMIENS - Comité d'harmonisation des IFMEM

15H30 Pause - Visite de l'exposition technique

15H40 **Vis ma vie de manip en recherche clinique**

Elisabeth DUSERRE, Florelle TERRA, MERM CHU Nîmes

16H00 **Education thérapeutique du patient : place pour les MER, les MER à leur place !**

Patricia KERLOCH, Institut de cancérologie de l'ouest Angers

16H20 **Vote « du public » pour la meilleure communication**

16H30 **Questions/Réponses - Evaluation cognitive**

16H45 **Remise de prix - Enquête de satisfaction**

17H00 Fin de session

THEME

Responsabilité du
manipulateur

MODERATEUR

Fabien LUCOT
Cadre de santé CHU Nîmes

Stéphanie GAREC,
Vice-présidente AFPPE
MERM CH St Brieuc

OBJECTIFS PEDAGOGIQUES

- Connaître le cadre réglementaire de la profession
- Identifier les niveaux de responsabilité juridique
- Connaître les impacts d'une procédure judiciaire

THEME

Développement
professionnel

MODERATEUR

Anne Portier
Cadre de santé CHU Nîmes

Sandrine BRUNETEAU
Secrétaire générale AFPPE
Cadre de santé CHU Poitiers

OBJECTIFS PEDAGOGIQUES

- Connaître l'état des lieux de la profession
- Connaître des moyens d'évolution professionnelle
- Repérer les liens interprofessionnels



afppe

ASSOCIATION FRANÇAISE
DU PERSONNEL PARAMÉDICAL
D'ÉLECTRORADIOLOGIE



Radiologie interventionnelle Samedi 25 mars 2023 Salle 4

MODERATEUR 8h30-10h

Jean Charles PAUCTION
MERM, CH Le Mans

OBJECTIFS PEDAGOGIQUES

- Approfondir ses connaissances dans le domaine de la radiologie interventionnelle

- Mettre en pratiques des gestes et des procédures spécifiques

MODERATEUR 10h-12h30

Paulin GIRAUD
MERM, CHU Grenoble

MODERATEUR

Audrey GANDY
MERM, CHU Grenoble

OBJECTIFS PEDAGOGIQUES

- Approfondir ses connaissances dans le domaine de la radiologie interventionnelle

- Mettre en pratiques des gestes et des procédures

8H00-8H30 Accueil

8H30 **Mot d'accueil**

Joris MAUJEAN, Président commission RI AFPPE

8H40 **Traitement thermique endoveineux**

Cyrielle JANNIN, MERM CHU Nîmes

9H00 **L'électroporation irréversible, technique innovante d'ablation tumorale micro-invasive**

Lorenzo PIERRET, MERM CHU Reims

9H20 **Imagerie de fusion : avenir de l'imagerie interventionnelle**

Jean-Sébastien PACCARD, MERM CHU Nîmes

9H40 **Communication Société SOLYCARE**

9H50 **AVC ischémique : la place du FOP de sa fermeture percutanée**

Lorraine ROUX, MERM CHU Montpellier

10H10 Pause - Visite de l'exposition technique

10H45 **De MERM en RI à MAORI**

Joris MAUJEAN, MERM CHU Grenoble

11H10 **Parcours patient dans l'embolisation utérine**

Quentin CHATELET, MERM Clinique du parc Castelnau le Lez

11H30 **L'intelligence artificielle comme nouvel outil pour les thermoablations percutanées**

Orlane MICHELOTTI, MERM CHU Dijon

11H50 **Cardiomems, un dispositif innovant de l'insuffisance cardiaque**

Nadia KHALLOUKI, MERM CHU Montpellier

12H10 **Le scanner met le feu au sac à Nerf**

Brice MULLER / Christelle JOHANNES, MERM Radiolor Essey les Nancy

12H30 Déjeuner - Exposition technique

14H00 **Picc-Line par le manipulateur**

Manon BOULESTEIX, MERM CHU Nîmes

14H20 **Sertissage valve TAVI**

Nathalie LATARICCO, MERM CHU Grenoble

14H40 **Ateliers : SERTISSAGE DE VALVE : Société EDWARDS**

LA CRYOTHERAPIE : Société BOSTON Scientific

GUIDAGE VASCULAIRE : Société BOSTON Scientific

PERCUTANE : Société CASCINATION

PICC-LINE Pose sur bras artificiel sous contrôle écho

Paulin Giraud, MERM CHU Grenoble

Les ateliers ont lieu en salle 12 et l'accès se fera par groupe de participants

16H40 **Questions/Réponses - Evaluation cognitive**



afppe

ASSOCIATION FRANÇAISE
DU PERSONNEL PARAMÉDICAL
D'ÉLECTRORADIOLOGIE

2^{èmes} journées Echographie Vendredi 24 mars 2023 Salle 10



THEME

MODERATEUR

Damien CARILLO
MERM Avignon

OBJECTIFS PEDAGOGIQUES NOVICES

- Découvrir la technique d'imagerie en échographie
- Prise en main d'un échographe
- Perfectionner ses connaissances dans l'imagerie de la thyroïde par ultrasons

8H30 Mot d'accueil – Ouverture des journées
9H00 Début des ateliers

TOUTE LA JOURNEE :

1 échographe en libre accès mis à disposition pour les novices afin de se familiariser avec la technique.



EN PARALLELE :

5 groupes de 5 à 6 stagiaires titulaires du DIU EA ou en cours de formation



Ateliers par rotation des groupes :

- Vasculaire** (membre inférieur veineux) Elodie JOUVE - MERM Sète
- Abdomen** Alexandre DIOT - MERM Epernay
- Pelvis féminin** : (sur fantôme) Anne Lise COURBET - MERM Le Mans
- Ostéo : écho de l'épaule : de la palpation à l'image**
Damien CARILLO - MERM Avignon
- Ostéo-articulaire : le poignet**
Zouhair EN NAKHLA – MERM Marseille

10H00 Pause – Visite de l'exposition technique

10H30 Reprise des ateliers

11H30 Reprise des ateliers

12H30 Questions/Réponses - Temps d'évaluation cognitive

12H30 Déjeuner – Exposition technique

14H00 Temps d'échange

14H30 Reprise des ateliers

15H30 Pause – Visite de l'exposition technique

15H40 Reprise des ateliers

16H40 Questions/Réponses

17H00 Fin de session

THEME

MODERATEUR

Damien CARILLO
MERM Avignon

OBJECTIFS PEDAGOGIQUES EXPERTS

- Etre capable de réaliser les coupes de référence sur les différents segments anatomiques étudiés
- Etre capable de se repérer dans l'espace en liaison avec les repères anatomiques
- Savoir optimiser les différents paramètres d'acquisition pour l'étude des organes cibles



afppe

ASSOCIATION FRANÇAISE
DU PERSONNEL PARAMÉDICAL
D'ÉLECTRORADIOLOGIE

2^{èmes} journées Echographie Samedi 25 mars 2023 Salle 10



8H00-8H30 Accueil

MODERATEUR

Damien CARILLO
MERM Avignon

OBJECTIFS PEDAGOGIQUES

- Etre capable de réaliser les coupes de référence sur les différents segments anatomiques étudiés
- Etre capable de se repérer dans l'espace en s'étant des repères anatomiques
- Savoir optimiser les différents paramètres d'acquisition pour l'étude des organes cibles

8H30 **Ouverture de la journée réservée aux titulaires du DIU EA
ou en cours de formation**

8H45 **Séance plénière « THYROÏDE »**

Dr Edouard GHANASSIA (Sète)

10H00 Pause – Visite de l'exposition technique

10H30 **Communication société KEYDIAG**

10H40 **Démo live échographie thyroïde**

Dr Edouard GHANASSIA (Sète)

12H00 **Questions/Réponses - Temps d'évaluation cognitive**

12H30 Déjeuner - Exposition technique

14H00 **Atelier cervical : Artères thyroïdiennes / Aires cervicales**

6 échographes

(Accès aux 2 thèmes pour chaque participant)

Encadrement des ateliers :

Dr Edouard GHANASSIA et des manipulateurs experts

15H30 Pause – Visite de l'exposition technique

15H45 **Ateliers libres**

6 ateliers en accès libre

- Echographie abdominale
Alexandre DIOT - MERM Epernay
- Echographie des muscles
Damien CARILLO - MERM Avignon
- Echographie pelvis
Anne Lise COURBET - MERM Le Mans
- Echographie vasculaire
Elodie JOUVE - MERM Sète
- Echographie cervicale
Fabien HAEM – MERM IM Oignies
- Echographie articulaire
Zouhair EN NAKHLA – MERM Marseille

16H40 **Questions/Réponses**

17H00 **Enquête de satisfaction / Fin de session en salle plénière**










afppe

ASSOCIATION FRANÇAISE
DU PERSONNEL PARAMÉDICAL
D'ÉLECTRORADIOLOGIE

Les Ateliers des Journées scientifiques Vendredi 24 mars 2023

	Salle 10	Salle 2
9H00 10H00	Ateliers Société KEYDIAG 2 groupes de 5 	
10H00	Pause - Visite de l'exposition technique	
10H30 11H30	Ateliers Société KEYDIAG 2 groupes de 5 	
11H30 12H30	Ateliers Société KEYDIAG 2 groupes de 5 	
12H30	Déjeuner - Exposition technique	
14H30 15H30	Ateliers Société KEYDIAG 2 groupes de 5 	
15H30	Pause - Visite de l'exposition technique	
15H40 16H40	Ateliers Société KEYDIAG 2 groupes de 5 	
17H00	Remise de prix / Fin de session	

Merci à toutes ces sociétés partenaires pour leur soutien



Edwards



LES C' RAYONS X D'ÉRIC



Profession : Manip Radio



SIMAGO



SOLYCARE



GE HealthCare

